

UNIVERSAL LINE 18

BETA, MINI, KAPA, ZETA, DUO



Posuvné systémy s dvojrakovým spodným vedením

sliding systems with double-line bottom guide rail

system przesuwany z dolnym dwutorowym prowadzeniem

tolóajtós rendszer kétsoros alsó sínnel



Dĺžka madiel

2,7 m

Length of handles

Długość rączki:

Fogantyúprofil hosszúsága

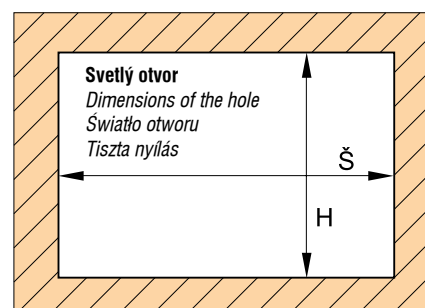
Dĺžka horných a spodných vedení

2, 3, 4, 6 m

Length of upper and bottom guide rails

Długość górnych i dolnych torów

Felső és alsó sín hosszúsága

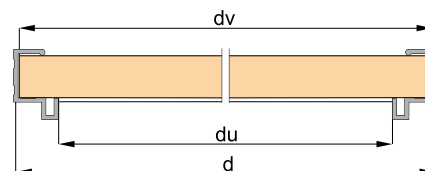


Dĺžka madla = výška krídla dverí

Length of handle = height of door leaf

Długość rączki = wysokość skrzydła drzwi

Fogantyúprofil hossza = ajtószárny magassága



Výplň dverí - Doska 16 - 18 mm	Door panel – Board 16 - 18 mm	Wypełnienie drzwi - Płyta grubości 16 i 18 mm	Ajtóbetét - Lemezvastagság 16 és 18 mm		
Výška krídla dverí (Universal A plus, Elegant)	Height of door leaf (Universal A plus, Elegant)	wysokość skrzydła drzwi (Univers.A plus, Elegant)	ajtószár. magassága (Univers.A plus, Elegant)	h	$h = H - 37 \text{ mm}$
Výška krídla dverí (Universal B)	Height of door leaf (Universal B)	wysokość skrzydła drzwi (Univers.B)	ajtószárny magassága (Univers.B)	h	$h = H - 43 \text{ mm}$
Výška dosky (výplne) pri doske DTD	Height of board (door panel)- chipboard	wysokość płyty (wypełnienia) dla płyty wiórowej laminowanej	bútorlap magassága (betétek) forgácslapnál	hv	$hv = h - 1,5 \text{ mm}$
Šírka krídla dverí	Width of door leaf	szerość skrzydła	ajtószárny szélessége	d	$d = \frac{\check{S} + d}{n}$
Šírka výplne (Beta, Mini)	Width of board (door panel) (Beta, Mini)	szerość wypełnienia (Beta, Mini)	lemez széles. (betétek) (Beta, Mini)	dv	$dv = d - 4 \text{ mm}$
Šírka výplne 18 mm (Kapa, Zeta)	Width of door panel 18 mm (Kapa, Zeta)	szerość wyp. 18 mm (Kapa, Zeta)	betét szélessége 18 mm (Kapa, Zeta)	dv	$dv = d - 7 \text{ mm}$
Šírka výplne 18 mm (Athena)	Width of door panel 18 mm (Athena)	szerość wyp. 18 mm (Athena)	betét szélessége 18 mm (Athena)	dv	$dv = d - 18 \text{ mm}$
Šírka výplne 18 mm (Duo)	Width of door panel 18 mm (Duo)	szerość wyp. 18 mm (Duo)	betét szélessége 18 mm (Duo)	dv	$dv = d - 50 \text{ mm}$
Dĺžka uholníka	Length of angle corner	Długość kątownika	„L” profil hossza	du	- odrátat 2x šírku madla - deduct 2x width of handle - odjąć 2x szerokości rączki - kivonni 2x a fogantyúprofil szélességét

Madlo	Počet krídel	Number of leaves	Ilość skrzydeł	Ajtó száma	n	2	3	4
BETA, MINI	šírka presahu (mm)	width of overhang (mm)	szerość pokrycia (mm)	átfedés széles. (mm)	p	30	60	90
DUO	šírka presahu (mm)	width of overhang (mm)	szerość pokrycia (mm)	átfedés széles. (mm)	p	37	74	111
KAPA, ZETA	šírka presahu (mm)	width of overhang (mm)	szerość pokrycia (mm)	átfedés széles. (mm)	p	26	52	78

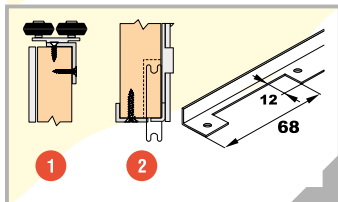
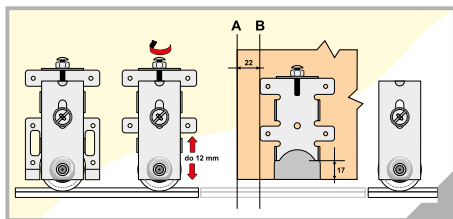
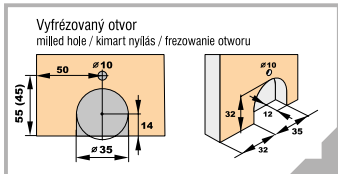
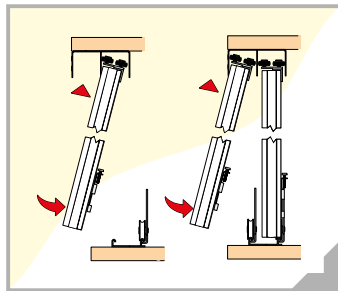
UNIVERSAL LINE 18

BETA, MINI, KAPA, ZETA, DUO

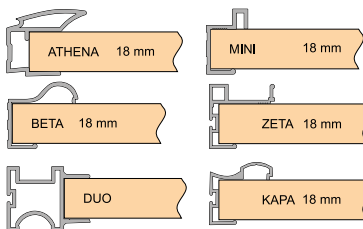


Posuvné systémy s dvojradowým spodným vedením

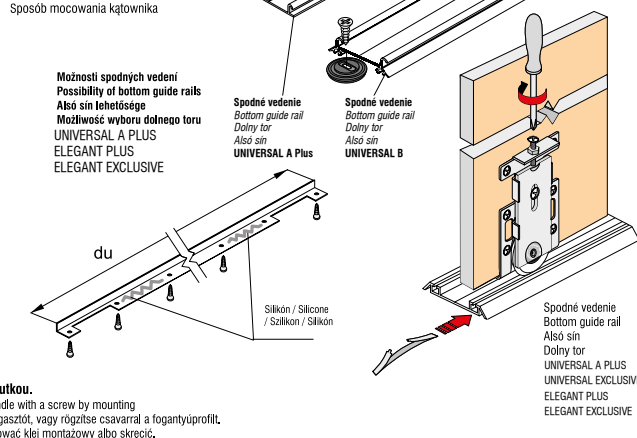
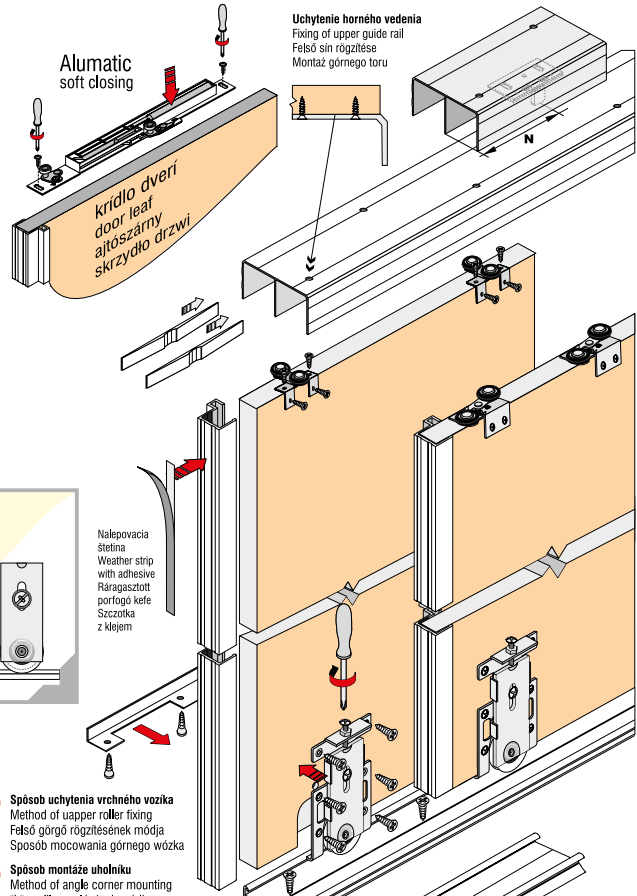
sliding systems with double-line bottom guide rail
system przesuwany z dolnym dwutorowym prowadzeniem
tolóajtós rendszer kétsoros alsó sínnel



Spôsob montáže madla
Method of handle mounting
Fogantyprofil szerelésének módja
Sposób montażu rączki



S doskou 18 mm alebo skłom a doskou.
Pri montáži treba používať montážne lepidlo alebo madlo zaistiť skrutkou.
- With board 18mm or glass and board. Use mounting adhesive or secure the handle with a screw by mounting
- 18 mm-es bútortappal vagy üveggel és bútortappal. Szereléshez használjon faragásztét, vagy rögzítse csavarral a fogantyúprofil.
- Z wypełnieniem 18 mm lub wypełnieniem i szkłem. Przy montażu należy zastosować klej montażowy albo skrepić.



















Možnosti spodných vedení
Possibility of bottom guide rails
Alsó sín lehetősége
Możliwość wyboru dolnego toru
UNIVERSAL A PLUS
ELEGANT PLUS
ELEGANT EXCLUSIVE
UNIVERSAL B

Výplň / Door panel / BETET / Wypłnienie:
DTD, MDF doska hrúbka 18 mm
Chipboard, MDF board thickness
Płyta wiórowa laminowana, MDF grubość
Faforgácslap, MDF lap vastagság

Hmotnosť dverí maximálne do 50 kg
Weight of door max. up to 50 kg
Obciążenie drzwi maksymalnie do 50 kg
Tömeg max. 50 kg súlyú ajtó

MONTÁŽNE SÚČASTKY

assembly components
części montażowe
szerelési alkatrészek

-  **Madlo**
- Handle
- Rączka
- Fogantyúprofil
BETA
-  **Madlo**
- Handle
- Rączka
- Fogantyúprofil
DUO
-  **Madlo**
- Handle
- Rączka
- Fogantyúprofil
KAPA
-  **Madlo**
- Handle
- Rączka
- Fogantyúprofil
ZETA
-  **Madlo**
- Handle
- Rączka
- Fogantyúprofil
MINI
-  **Horné vedenie**
- Upper guide rail
- Gómy tor
- Felső sín
UNIVERSAL
-  **Spodné vedenie**
- Bottom guide rail
- Dolný tor
- Alsó sín
UNIVERSAL A Plus
-  **Spodné vedenie**
- Bottom guide rail
- Dolný tor
- Alsó sín
UNIVERSAL B
-  **Klip pre Spodné vedenie**
Clip for bott. guide rail
Klips mocujący do toru
Alátét alsó sínhez
UNIVERSAL B
-  **Spodné vedenie**
- Bottom guide rail
- Dolný tor
- Alsó sín
ELEGANT Plus
-  **Kryt na spodné vedenie**
Cover for bottom guide
Maskownica toru
Alátét alsó sínhez
ELEGANT Plus / EXCLUSIVE
-  **Spodný vozík**
Bottom roller
Dolny wózek
Alsó görgő
ELEGANT
-  **Spodný vozík**
Bottom roller
Dolny wózek
Alsó görgő
UNIVERSAL B
-  **Spodný vozík**
Bottom roller
Dolny wózek
Alsó görgő
ELEGANT PLUS
-  **Horný vozík**
Upper roller
Gómy wózek
Felső görgő
UNIVERSAL 18, DUO
-  **Horný vozík**
Upper roller
Gómy wózek
Felső görgő
UNIVERSAL 18 SPRING