

UNIVERSAL LINE 18

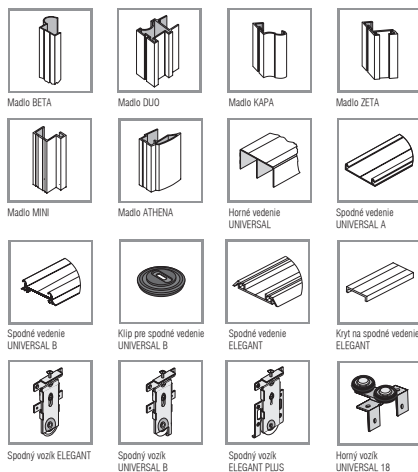
■ ZOSTAVY ATHENA, BETA, MINI, KAPA, ZETA



POSUVNÉ SYSTÉMY S DVOJRADOVÝM SPODNÝM VEDENÍM



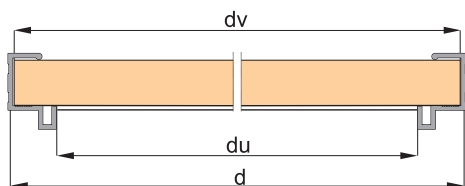
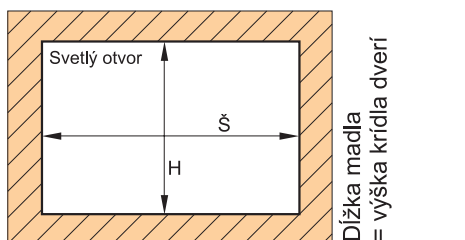
MONTÁŽNE SÚČIASTKY



Dĺžka madla: 2,7 m
Dĺžka horných a spodných vedení: 2 m, 3 m, 4 m, 6 m

VÝPLŇ DVERÍ - DOSKA 18 MM

výška krídla dverí (Univers.A, Elegant)	-h	$h = H - 37 \text{ mm}$
výška krídla dverí (Univers.B)	-h	$h = H - 43 \text{ mm}$
výška dosky (výplne)	-hv	$hv = h - 1,5 \text{ mm}$
šírka krídla dverí	-d	$d = \frac{S+p}{n}$
šírka dosky (výplne) (Beta, Mini)	-dv	$dv = d - 4 \text{ mm}$
šírka výplne 18 mm (Kapa, Zeta)	-dv	$dv = d - 7 \text{ mm}$
šírka výplne 18 mm (Athena)	-dv	$dv = d - 18 \text{ mm}$
šírka výplne 18 mm (Duo)	-dv	$dv = d - 50 \text{ mm}$
dĺžka uholníka	-du	odrátať 2x šírku madla



ATHENA	počet krídel	-n	2	3	4
	šírka presahu (mm)	-p	34	68	102
BETA, MINI	počet krídel	-n	2	3	4
	šírka presahu (mm)	-p	30	60	90
DUO	počet krídel	-n	2	3	4
	šírka presahu (mm)	-p	37	74	111
KAPA, ZETA	počet krídel	-n	2	3	4
	šírka presahu (mm)	-p	26	52	78

UNIVERSAL LINE 18

■ ZOSTAVY ATHENA, BETA, MINI, KAPA, ZETA



POSUVNÉ SYSTÉMY S DVOJRADOVÝM SPODNÝM VEDENÍM

Alumatic soft closing
 Uchytenie horného vedenia
 kridlo dverí
 Vyfrézovaný otvor (Ø10, 50, 14, 35)
 Vyfrézovaný otvor (Ø10, 32, 12, 35)
 Nalepovacia štetina
 Výplň: DTD, MDF doska hrúbka 18 mm
 Hmotnosť dverí maximálne do 50 kg
 Možnosť nasunutia ABS hrany
 Spodné vedenie UNIVERSAL A / UNIVERSAL B
 Možnosti spodných vedení: UNIVERSAL A, UNIVERSAL B, ELEGANT
 Spodné vedenie ELEGANT
 Silica
 Spôsob uchytienia vrchného vozíka / Spôsob montáže uholníku
 Spôsob montáže madla: ATHENA 18 mm, MINI 18 mm, BETA 18 mm, ZETA 18 mm, DUO, ZETA sklo, KAPA 18 mm, KAPA sklo

s doskou 18 mm alebo sklom a doskou. Pri montáži treba používať montážne lepidlo alebo madlo zaisťiť skrutkou.